



いばらき防犯ファイル R7 No.46

令和7年9月末の刑法犯認知件数 ※ 暫定値

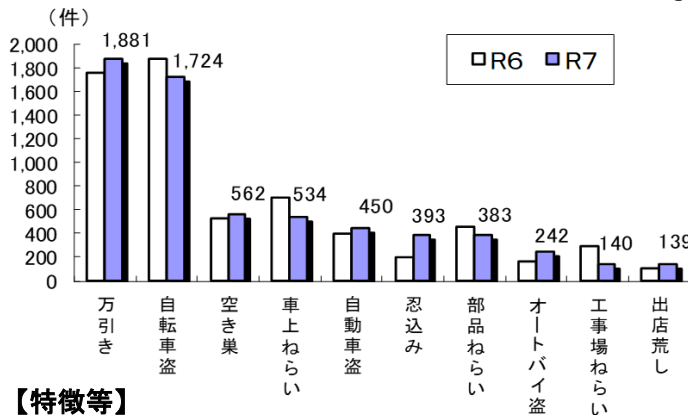
1 包括罪種別

区分	令和7年9月末						
	刑法犯総数	凶悪犯	粗暴犯	窃盗犯	知能犯	風俗犯	その他
認知件数	14,549	94	968	10,796	897	190	1,604
前年比	-1,310	-3	90	-1,613	155	7	54
増減率(%)	-8.3	-3.1	10.3	-13.0	20.9	3.8	3.5

【包括罪種の区分】

- ・凶悪犯：殺人、強盗、放火、不同意性交等
- ・粗暴犯：暴行、傷害、脅迫、恐喝等
- ・窃盗犯：乗り物盗、(非)侵入盗等
- ・知能犯：詐欺、横領、汚職等
- ・風俗犯：賭博、わいせつ等

2 窃盗犯の主な手口



3 ニセ電話詐欺

	認知件数	増減数	被害額(千円)
オレオレ	102	49	690,241
預貯金	6	-8	5,613
架空料金請求	85	22	273,145
還付金	2	-4	4,856
融資保証金	4	-1	3,746
その他	10	8	16,661
キャッシュカード詐欺盗	8	2	7,216
合計	217	68	1,001,478

【特徴等】

- 令和7年9月末の刑法犯総数は、14,549件(前年比-1,310件)
包括罪種別では、窃盗犯が10,796件(前年比-1,613件)で最多
- 罪種(手口)別では、万引きが1,881件(前年比+117件)で最多
※増加数最多は、忍込み+190件(認知件数393件)、減少数最多は、車上ねらい-173件(認知件数534件)
- ニセ電話詐欺は、217件(オレオレ102件、架空料金請求85件等)で前年に比べ+68件の増加
被害額は、10億147万8千円で、前年比5億3,633万円1千円増加
*被害額:キャッシュカード手交型及びすり替え型におけるATM引出(窃取)額を含む

4 全国との比較

都道府県別刑法犯認知件数(一部)

順位	都道府県	件数
1	東京	73,238
2	大阪	62,833
9	北海道	18,530
10	茨城	14,549
11	静岡	13,497

※ 全国 575,216 件

犯罪率(人口10万人当たりの認知件数)

順位	都道府県	件数
1	大阪	717.5
2	群馬	630.8
7	沖縄	519.6
8	茨城	518.5
9	東京	516.6

※ 全国 464.6 件

【住宅侵入窃盗】

認知件数			犯罪率		
順位	都道府県	件数	順位	都道府県	率
1位	埼玉	1,362	1位	群馬	43.9
2位	愛知	1,038	2位	茨城	34.7
3位	茨城	974	3位	栃木	29.1

※ 全国 10.5

【自動車盗】

認知件数			犯罪率		
順位	都道府県	件数	順位	都道府県	率
1位	愛知	886	1位	茨城	16.0
2位	埼玉	598	2位	群馬	14.3
3位	神奈川	583	3位	愛知	11.9
4位	茨城	450			

※ 全国 4.2

日頃からの防犯意識で犯罪被害の未然防止!



茨城県警察



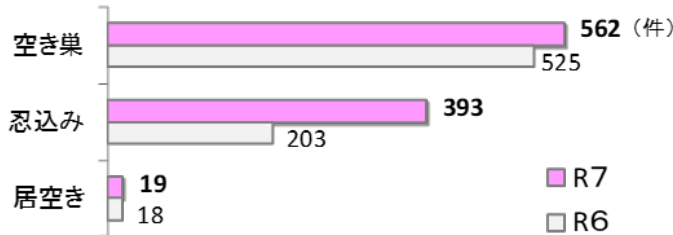
いばらき防犯ファイル R7 No.47

住宅侵入窃盗事件発生状況

令和7年9月末 **974 件**(前年比+228 件) ※ 暫定値



● 手口別発生状況



※【住宅侵入窃盗】

空き巣： 家人等が不在の住宅の屋内に侵入し金品を盗むこと

忍込み： 夜間家人等の就寝時に住宅の屋内に侵入し、金品を盗むこと

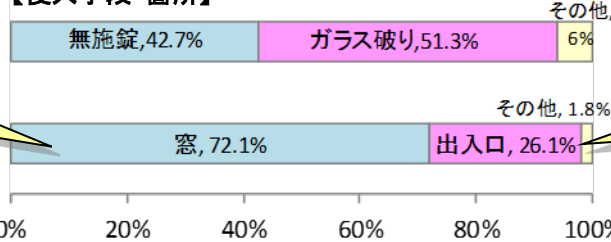
居空き： 家人等が在宅中に住宅の屋内に侵入し、金品を盗むこと

※ 住宅侵入窃盗の人口 10 万人当たりの認知件数（犯罪率）は、**34.7 件**で全国ワースト 2 位（1 位 群馬県 **43.9 件**）となっています。

● 特徴

【侵入手段・箇所】

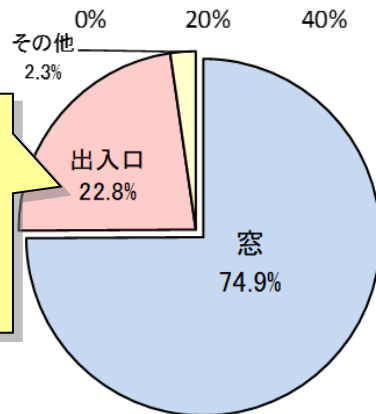
【侵入手段：窓】
ガラス破り **66.5%**
無施錠 **30.9%**



【侵入手段：出入口】
ガラス破り **12.2%**
無施錠 **76.0%**

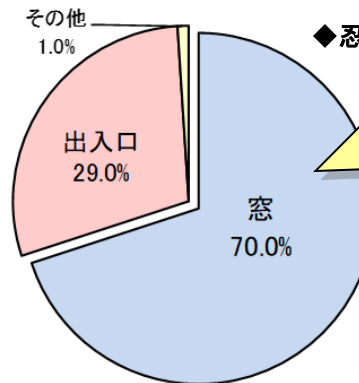
◆ 空き巣

【侵入手段】
・窓
ガラス破り **75.3%**
無施錠 **21.1%**
・出入口
ガラス破り **18.8%**
無施錠 **60.9%**



◆ 忍込み

【侵入手段】
・窓
ガラス破り **52.7%**
無施錠 **46.2%**
・出入口
ガラス破り **6.1%**
無施錠 **91.2%**



防犯メモ

夜間、就寝時間帯を狙った忍込みが増加しています。就寝前に玄関や窓の施錠を再確認しましょう。また、窓の3割強、出入口の8割弱が無施錠の状態で侵入されています。外出する際は、たとえ少しの時間でも、確実に鍵を掛けましょう。

さらに、窓ガラスを破壊して侵入するケースが増えています。窓ガラスには、**防犯フィルム**、サッシには**補助錠**等の対策を施して侵入されにくくしましょう。センサーライトや防犯カメラ、警報器等の防犯装置を活用しましょう。

※防犯性能に優れた「CP マーク」表示のある窓に交換することも被害の防止に効果的です。

「CP」 Crime Prevention（防犯）の頭文字





茨城県警察本部生活安全総務課

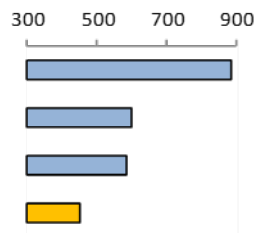
いばらき防犯ファイル R7 No.48

令和7年9月末の自動車盗難事件認知状況

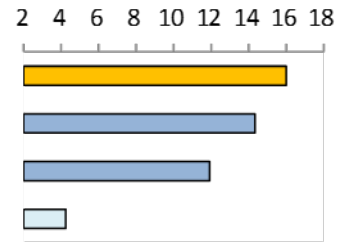
認知件数 450 件(前年比 +48 件) ※ 暫定値

● 全国順位

認知件数		
順位	都道府県	認知件数
1位	愛知	886
2位	埼玉	598
3位	神奈川	583
4位	茨城	450

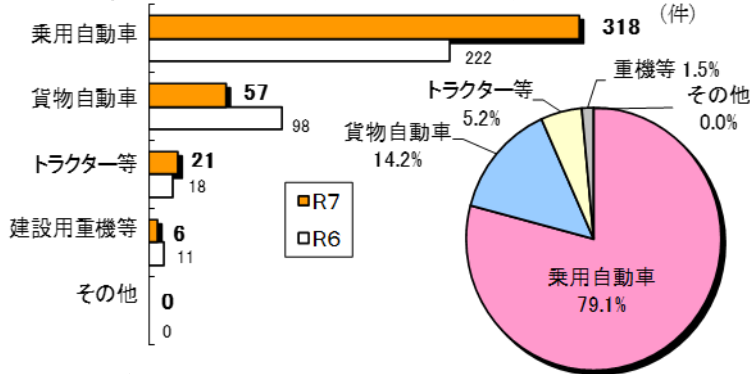


犯罪率		
順位	都道府県	犯罪率
1位	茨城	16.0
2位	群馬	14.3
3位	愛知	11.9
—	全国平均	4.2

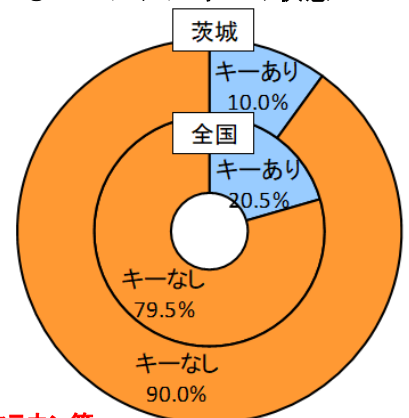


※犯罪率：人口 10 万人当たりの認知件数

● 車種別発生状況（既遂 402 件の内訳）



● エンジンキーの状態



【被害が多い自動車】

- ・乗用車：プリウス、ランドクルーザー、ハリアー、アルファード、レクサス LX、クラウン等
- ・貨物車：キャリイ、ハイゼット、エルフ、キャンター、ハイエース、レンジャー等


※本県では、被害車両の9割が車内にキーが無い状態（施錠中含む。）で被害に遭っています。

防犯メモ

- ☆ 保管場所に、**防犯カメラ**や**音**や**光**を発する盗難防止装置等を設置しましょう。
- ☆ 駐車場に扉が有る場合は、夜間は、必ず扉を閉め**鍵**をかけましょう。
※南京錠が破壊される事案も発生しています。頑丈な鍵を複数使用するなどの対策を行いましょう。
- ☆ 車両への盗難防止装置（**警報器**・**強固なバー式ハンドルロック等**）の設置や、**GPS 装置等**、複数の防犯対策を行いましょう。

※イモビライザ搭載車も多数被害に遭っています。

ドアロックだけでは愛車を守れません！
万全な防犯対策で被害を未然に防ぎましょう！





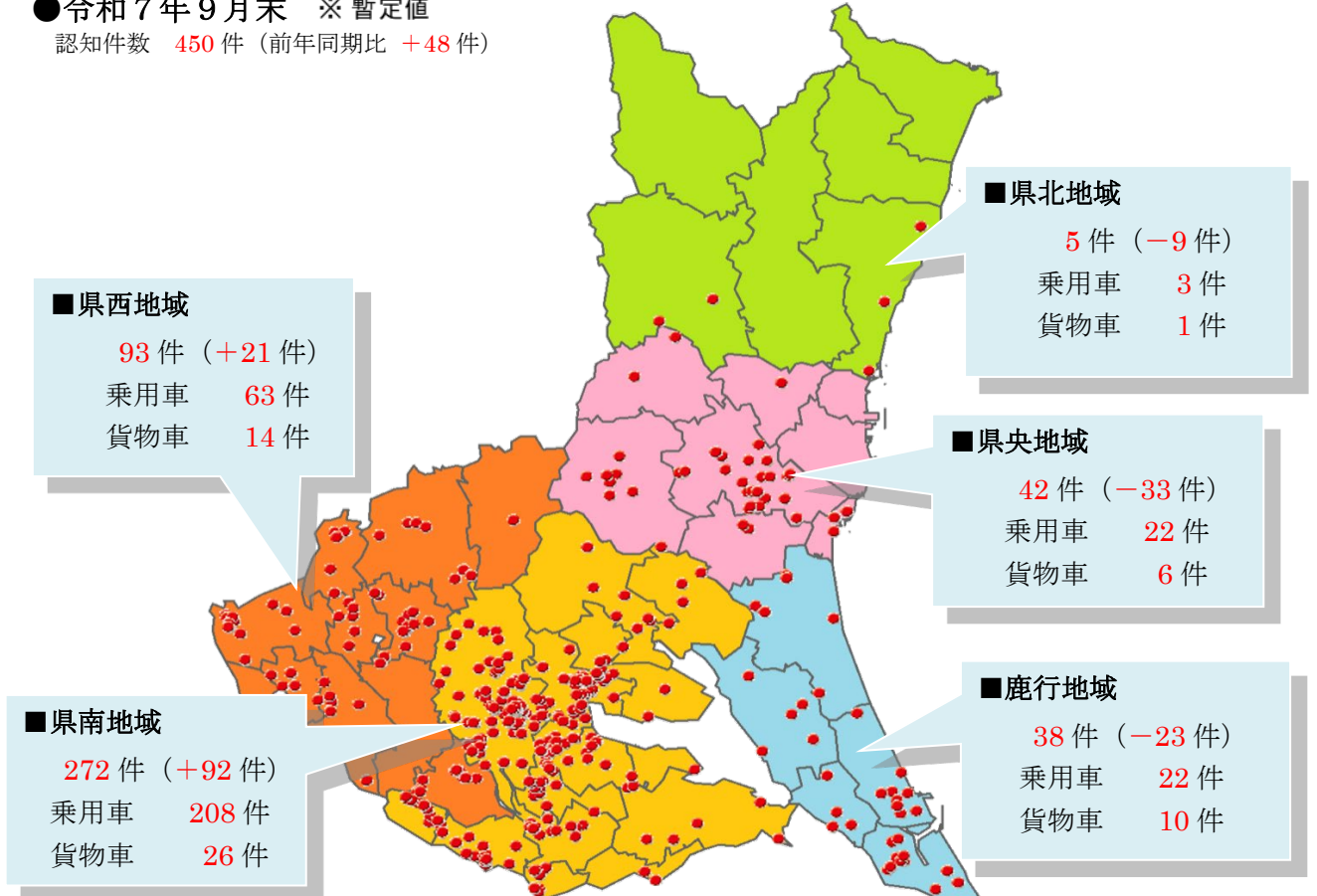
茨城県警察本部生活安全総務課

いばらき防犯ファイル R7 No.49

自動車盗地域別認知状況

●令和7年9月末 ※暫定値
認知件数 450件 (前年同期比 +48件)

【※地域は、警察署の位置を基準】



【多発市町村】

地域	市町村	認知件数	乗用車	貨物車
県南	つくば市	114件	87件	5件
県南	土浦市	53件	47件	2件
県央	水戸市	26件	15件	2件
県南	牛久市	17件	15件	0件
県西	常総市	17件	13件	0件
県西	下妻市	16件	10件	2件



【ハンドルロック】

自動車盗難事件が多発しています！

万全な防犯対策で被害を未然に防ぎましょう！



茨城県警察



茨城県警察本部生活安全総務課

いばらき防犯ファイル ^{R7}No.50

令和7年9月末（暫定値）の「二セ電話詐欺」等の認知状況

二セ電話詐欺の認知状況

【統計：茨城県警察二セ電話詐欺対策室】

	令和7年9月末		令和6年9月末		増減	
	認知件数	被害額(千円)	認知件数	被害額(千円)	認知件数	被害額(千円)
オレオレ	102	690,241	53	272,998	49	417,243
預貯金	6	5,613	14	13,839	-8	-8,226
架空料金請求	85	273,145	63	161,788	22	111,357
還付金	2	4,856	6	6,844	-4	-1,988
融資保証金	4	3,746	5	5,167	-1	-1,421
金融商品	1	9,260	1	35	0	9,225
ギャンブル	1	150	0	0	1	150
交際あっせん	1	1,197	1	1,985	0	-788
その他	7	6,054	0	0	7	6,054
キャッシュカード詐欺盗	8	7,216	6	2,491	2	4,725
合計	217	1,001,478	149	465,147	68	536,331

※預貯金詐欺とは・・・警察官、銀行職員、市町村職員等を装い、「あなたの口座が犯罪に利用されています」、「医療費などの還付金があります」などと言ってキャッシュカードなどをだまし取る手口です。

※被害額：キャッシュカード手交型及びすり替え型におけるATM引出（窃取）額を含む。

被害防止キーワード

- ◆警察から電話やSNSで「あなたに逮捕状が出ている」「保釈金を支払えば逮捕されない」「あなたの口座内のお金を調査する」等と振込を求められたら全て詐欺！
- ◆未納料金やパソコンのウイルス除去費用を「電子マネーで支払え」は全て詐欺！
- ◆「鞆を紛失した」等と言ってお金を要求する息子や孫からの電話は全て詐欺！
- ◆「キャッシュカードを預かる・確認する」は全て詐欺！他人に渡さない！

※警察官や銀行員がキャッシュカードを取りに来ることは絶対にありません。

☎「留守番電話」設定又は「防犯機能付き電話」を活用しましょう。

♥SNS型投資詐欺・ロマンス詐欺の認知状況♥

	令和7年9月末		令和6年9月末		増減	
	認知件数	被害額(千円)	認知件数	被害額(千円)	認知件数	被害額(千円)
SNS型投資	108	1,283,938	93	2,034,579	15	-750,641
SNS型ロマンス (投資名目)	60	615,526	31	343,947	29	271,579
SNS型ロマンス (その他の名目)	20	140,429	12	66,585	8	73,844
合計	188	2,039,893	136	2,445,111	52	-405,218

無登録業者とは、取引しないようにしましょう。

【被害防止の対策】

ウェブサイトやSNS等の広告をクリックすることから始まる場合もあります。

- ◆「SNSで見知らぬ人からメッセージ」が来て、投資を勧められたら詐欺！

※金融庁のウェブサイトで金融商品登録業者等に登録されているか確認しましょう。

- ◆「SNSで知り合い、実際に会ったことのない相手」から投資・副業を勧められたら詐欺！

【警察の相談ダイヤル #9110】



茨城県警察