


How to make a pdf file with the Microsoft Lens (smart phone)

マイクロソフトレンズを使ったPDFの作成方法(スマートフォンの場合)


※Android is almost same. Androidの場合もほぼ同様です。

1 Open the App store
Appストアを開く。



※For Android users, please install from the Google play.
アンドロイドユーザーは、Google Playからインストールしてください。

2 Install Microsoft Lens | PDF Scan.
Microsoft Lens | PDF Scan をインストールする。



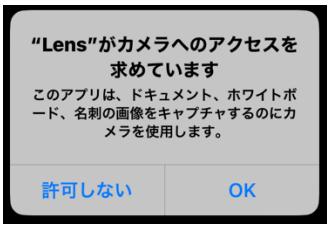
3 Tap on Microsoft Lens | PDF Scan and start the app.
Microsoft Lens | PDF Scan をタップして起動。



4 Log in with your Microsoft office account.
※ App might ask you to log in later.
マイクロソフトオフィスアカウントにログインする。
※ログインは後になる場合もあります。

5 Allow both requests.
どちらも許可する。

Accessing to your phone cam



Accessing to your phone album



6 Take pictures of the items in the yellow box.
黄色いボックスに書かれたものの写真を撮る。



★Please take pictures of the things below.

1. Student ID (front)
 2. Student ID (back)
 3. Residence card (front)
 4. Residence card (back)
 5. Passport (photo page)
- ※With your current address stated.

★以下の写真を撮ってください。

- ①学生証 (表)
 - ②学生証 (裏)
 - ③在留カード (表)
 - ④在留カード (裏)
 - ⑤パスポート (写真ページ)
- ※最新の住所が記載されているもの

7 To take more pictures, tap on the camera icon (Add).
追加撮影のために、カメラアイコン(追加) をタップ。



※Android doesn't need this step.
アンドロイドは、この手順を省略。

8 Take more pictures.
写真を追加撮影して下さい。



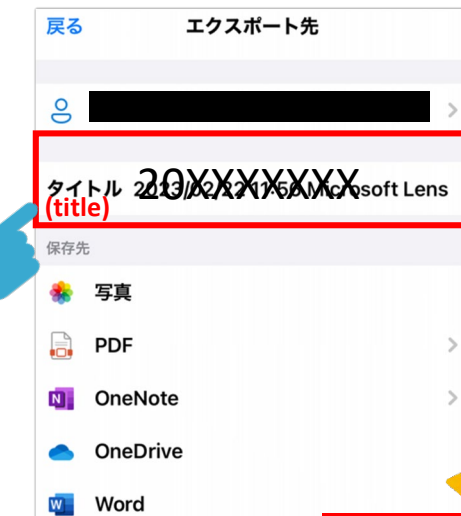
9 When you finish taking designated 5 kinds photos, tap on 「>」.
指定の5種の写真を撮ったら「>」をタップする。



10 Tap on "Done" to produce a pdf.
「完了」をタップし、PDFを作成する。

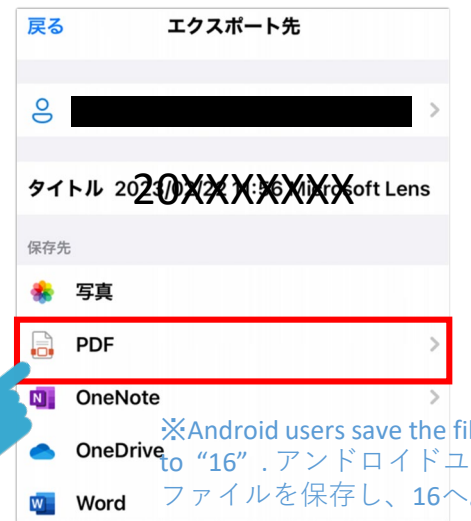


11 Tap on 「タイトル(title)」 and change the file name to your student ID (9 digits).
「タイトル」をタップし、ファイル名を学籍番号(9桁)にする。



★Please check your student ID number very carefully.
★学籍番号が正しいことをよく確認してください。

12 Tap on 【PDF】.
【PDF】をタップする。



13 Tap on phone storage.
電話のストレージをタップする。



14 Tap within the red box.
赤枠内をタップする。



15 Tap "Share", "Save to Files" and "Save".

「共有」→「ファイルに保存」→「保存」をタップ。



16 Please check!
✓してください。

- IMPORTANT
- All five kinds of pics are in a PDF!
 - All information is clear to read!
 - The file name is my student ID number and the number is correct!
 - 5種すべての写真がPDFになっています!
 - すべての情報がはっきりと見えます。
 - ファイル名は、私の学籍番号です。番号は正しいです。

Now you are ready to upload your PDF to UTOS!
UTOSにPDFをアップロードする準備ができました!